



사용설명서

보국 커피 메이커

BKP-H38C



- 사용전에 안전을 위한 주의사항을 반드시 읽고 정확하게 사용하세요.
- 고객의 안전과 올바른 사용을 위해 반드시 필요하니 보관하여 주세요.
- 본 제품은 국내에서만 사용하도록 만들어져 있습니다.
- 표시된 사용 용도 외에는 사용하지 마십시오.
- 해외에서는 품질을 보증하지 않습니다.

| 안전을 위한 주의사항

주의사항은 아래와 같이 구분하고 있으며, 안전에 관한 중요한 내용으로 잘 읽고 반드시 지켜주시기 바랍니다.

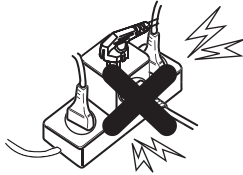


경고 : 사람이 대형사고 또는 중상을 입을 가능성이 있는 내용

주의 : 사람이 상해를 입거나 물적 손해가 발생할 가능성이 있는 내용

콘센트를 단독으로 사용하여 주십시오.
이 제품은 교류 220V 전용입니다.

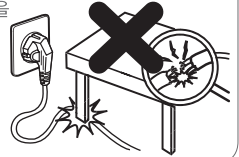
경고



전원 플러그를 손상시키지 마십시오.
화재, 감전의 원인이 됩니다.

- 전원코드를 연장하지 마십시오.
- 전원코드 위에 물건 등을 놓지 마십시오.

경고



습기가 많은 곳, 물이 닿을 수 있는 곳에
제품을 설치하지 마세요.
젖은 손으로 플러그를 잡지 마세요.
감전의 위험이 있습니다.

경고



전원 플러그를 뺄 때는 플러그를
잡고 빼 주십시오.

코드선을 잡고 빼면 심선의
일부가 단선되어, 발열, 발화의
원인이 됩니다.

경고



어린이에 의한 제품 조작,
사용은 금지합니다.
부주의한 사용으로 인한
화상 가능성이 높습니다.

경고



제품에 충격을 주지 마세요.
내부 부품 파손으로 인한,
오작동과 화재의 가능성이
있습니다.

경고



제품을 분해하거나 개조하지 마세요.

화재 및 감전의 원인이 됩니다.
제품에 문제가 있는 경우,
유자격자 및 고객지원팀에
문의하세요.



경고

**사용 시에는 사용 전압을 필히
확인하시기 바랍니다.**

이 제품은 교류 220V 전용입니다.



주의

**경사진 곳이나 불안정한 곳에 제품을
놓으면 제품이 넘어질 수 있습니다.**

제품 파손 및
화상의 위험이 있습니다.



주의

**직사광선이나 난방기구의 온풍이 직접 닿는
장소에는 사용하지 마세요.**

화재, 고장, 변형의 우려가 있습니다.



주의

**커피 만들기 외의 다른 용도로 사용하지 마시
고, 물탱크에는 물 외의 다른 액체를
넣지 마십시오.**


본체의 전용 유리용기는 커피 보관을
위하여 만들어진 것이므로
가스레인지나 오븐 등 다른 용도로
사용하지 마십시오.



주의

**외출 시나 사용하지 않을 때,
또는 청소 시 플러그를 뽑아주세요.**

사용 중 자리를 뜰 때에는
켜진 상태로 두지 마세요.



주의

**유리용기를 꺼낼 때는 반드시 손잡이를
잡고 다뤄주세요. 특히 동작 중
유리용기나 몸체나 열판을
직접 만지지 마십시오.**

화상의 우려가 있습니다.



주의

**필터에 의해 걸러진 커피를 다시
물탱크에 넣어 거르지 마십시오.**


제품 내부의
변색 가능성이 있습니다.



주의

※ 위에 지시되어 있는 사항들은 제품을 안전하고 정확하게 사용하여 예상치 못한 위험이나 손해를
예방하기 위한 것이므로 반드시 지켜 주십시오.

| 제품사양 및 각부 명칭



안전인증번호	JU07814-13010	외 형 치 수	200x125x250 (mm)
정 격 전 압	220V ~60Hz	중 량	933g (커피용기 207g)
정격소비전력	600W	물 용 량	620ml

※제품의 형태는 모델에 따라 다소 차이가 있을 수 있으며, 품질 향상을 위해 예고없이 변경 될 수 있습니다.

사용방법 및 제품관리 방법

사용방법

1. 전원 스위치가 꺼진 상태[O]임을 확인한 후, 적당한 양의 물을 물탱크에 공급합니다.
(상온의 깨끗한 물 이외의 액체(뜨거운 물, 우유 등)는 사용하지 마세요.)
2. 필터 바스켓에 정확히 고정하신 후, 적당한 양의 커피를 필터에 넣습니다.
3. 준비가 끝난 후, 스위치를 켜면[I] 곧 따뜻한 커피를 드실 수 있습니다.
4. 커피 내림이 완료되면 자동으로 보온상태로 변경됩니다.
5. 사용이 끝나면 스위치를 끄시고 전원 플러그를 콘센트로부터 뽑아주세요.
(전원이 연결된 상태에서는 레버가 올라오지 않고, 기기가 동작합니다.)



주의 영유아 어린이가 손대지 못하도록 주의하시기 바랍니다.
(화상의 우려가 있습니다.)

세척 및 관리

1. 청소 전 반드시 전원 플러그가 콘센트로부터 분리되어 있는지 확인하세요.
2. 본체를 물에 담그지 마세요. (고장 및 감전의 원인이 됩니다.)
3. 본체는 중성세제나 물을 묻힌 부드러운 천으로 가볍게 닦아주시고,
전용 유리용기는 깨지지 않도록 조심하여 물기가 있는
부드러운 스펀지나 천으로 잘 닦으신 후 미지근한 물로 헹군 다음,
물기를 완전히 건조시켜 주세요.
4. 청소 후, 부드러운 천으로 물기를 닦아 주시기 바랍니다.
5. 청소 시, 연마제나 솔, 철 수세미 등을 사용하지 마세요.
6. 청소 후, 직사광선에 직접 건조하지 마세요.



주의 문제가 발생했을 때는 절대 제품을 분해하지 마시고
서비스센터로 문의 하시기 바랍니다.

커피 메이커 관리

1. 필터에 의해 걸러진 커피를 다시 물탱크에 넣어 거르지 마십시오.
2. 뜨거운 열판 위의 유리용기를 갑자기 차가운 장소나 물건 위에 올려놓지 마십시오.
(급격한 온도차로 인하여 유리용기가 파손될 우려가 있습니다.)
3. 커피를 오랫동안 열판 위에 보관하지 마십시오.
(장기간의 보관은 커피를 쓰게 만들어 커피 본래의 향을 없애며 커피가 유리용기에 눌러 붙게 됩니다.)
4. 장시간 사용으로 본체 내부에 쌓이는 물 때와 석회질로 인해 효율적인 작동이 안 될 시
물탱크에 물을 가득 채운 후 식초 반컵을 물에 섞어 한 두번 걸러주십시오.



주의 커피메이커를 닦을 때는 전원플러그를 빼고
전용 유리용기가 완전히 식은 다음 닦으십시오.

| A/S 신청방법

전화접수

- AS 문의: 1899-2327 / 제품 문의: 1588-8775
-제품 문의 시간: 월~금(09:00~18:00) 토(09:00~12:00) 단, 공휴일 제외

인터넷 접수

- 홈페이지 www.bokuk.com
-당사 홈페이지의 상담문의에 문의사항을 요청하시거나 이메일로 연락 주시면 A/S 담당자가 내용을 확인 후 답변을 드립니다.

커피를 맛있게 즐기려면?



- 원두커피 개봉 후에는 밀봉하여 냉장고에 보관하시고, 가능하면 빠른 시간 내에 사용하세요.
- 커피를 내리는 동안 컵을 따뜻하게 해주면 커피가 덜 식고, 맛있게 드실 수 있습니다.
- 45분 이상 보온하면 커피의 향이 떨어지므로 커피 추출 후에는 바로 드시는 것이 좋습니다.



품질보증서



본 제품은 철저한 품질관리와 검사에 합격된 제품으로 보증기간 내에 제조상의 결함이나 자연발생적으로 고장이 났을 경우 아래 내용과 같이 본 제품을 보증해 드립니다.

보증범위

- 본 보증서는 국내에서만 유효합니다.(해외에서 사용할 경우 보증을 받을 수 없습니다.)
- 본 제품의 수리용 부품 보유기간은 제조일로부터 5년입니다.
- 본 제품의 보증기간이 경과한 후 발생한 고장에 대해서는 실비를 청구합니다.

제품명	보국 커피 메이커			모델명	BKP-H38C		
판매일	년	월	일	품질보증기간	5년	부품보유기간	5년
고객성명	전 화			주 소			
대리점 상호	전 화			주 소			

※수리를 의뢰할 때는 구입일자가 기재된 본 보증서를 제시해야 충분한 서비스를 받으실 수 있으므로 잘 보관하시기 바랍니다.

1. 본 제품에 대한 품질 보증은 보증서에 기재된 내용으로 보증 혜택을 받습니다.
2. 무상보증 기간은 구입 일로부터 산정되므로 구입일자로 기재 받으시기 바랍니다.
(구입일자 확인이 안될 경우 제조년월일로부터 15개월이 경과한 날까지 품질보증 기간을 계산합니다.)
3. 가정용 제품을 영업용으로 전환하여 사용할 경우의 보증기간은 반으로 단축 적용됩니다.
4. 이 보증서는 재발행되지 않습니다.

소비자 피해보상 안내

소비자 피해유형		보상내역	
		보증기간 이내	보증기간 경과 후
정상적인 사용상태에서 자연발생한 성능 기능상의 고장 발생시 (부품보유 기간 이내)	구입 10일 이내에 중요한 수리를 요하는 경우	제품교환 또는 구입가 환불	-
	구입 1개월 이내에 중요 부품에 수리를 요하는 경우	제품교환	-
	교환된 제품이 1개월 이내에 중요한 수리를 요하는 경우	구입가 환불	-
	수리가능 하자발생시 동일하자에 대하여 수리 했으나 고장이 재발 (3회째)	무상수리	유상수리
	수리용 부품을 보유하고 있지 않아 수리가 불가능한 경우	제품교환 또는 구입가 환불	정액 감가상각한 잔여금액에 구입가의 5%를 가산하여 환불
	소비자가 수리 의뢰한 제품을 사업자가 분신한 경우	제품교환	-
소비자의 고의 과실에 의한 성능 기능상의 고장	제품 구입후 운송과정 및 제품 설치 중 발생한 피해	제품교환	-
	수리가 가능한 경우	유상수리	유상수리
	수리가 불가능한 경우	유상수리에 해당하는 금액정수후 제품교환	별도 정하는 당사 기준에 준함
<ul style="list-style-type: none"> ● 한제지(번개, 염해, 가스, 지진, 풍수해 등에 의해 고장이 발생하였을 경우 ● 사용 전원의 이상 및 접속기기의 불량으로 인하여 고장이 발생하였을 경우 ● 서비스 센터의 수리기사기 아닌 사람이 수리 또는 개조하여 고장이 발생하였을 경우 ● 사용상 정상 미모되는 소모성 부품을 교환하는 경우 ● 기타 제품 자체의 하자가 아닌 외부 원인으로 인한 경우 ● 보증서가 없거나 대리점 도장이 없는 경우 		유상수리	유상수리

※ 명시되지 않은 사항은 공정거래위원회 고시 소비자 피해 보상 규정에 따릅니다.

※ 제품 판매 시 공란의 내용을 필히 기입해 주십시오.

- 본 제품을 구입해 주셔서 감사드립니다.
- 본 제품의 안전하고 올바른 사용을 위하여 제품을 사용하기 전에 반드시 사용설명서를 읽어주시고, 본 제품을 폐기하실 때까지 소중히 보관하여 취급 상 문제점이나 결함이 발생하였을 시에는 유용하게 활용하여 주십시오.

(주)보국전자

www.bokuk.com

전국 A/S센터

AS문의 1899-2327 제품문의 1588-8775

주소 대구광역시 달서구 성서서로 57

- 본 제품을 구입해 주셔서 감사드립니다.
- 본 제품의 안전하고 올바른 사용을 위하여 제품을 사용하기 전에 반드시 사용설명서를 읽어주시고, 본 제품을 폐기하실 때까지 소중히 보관하여 취급 상 문제점이나 결함이 발생하였을 시에는 유용하게 활용하여 주십시오.