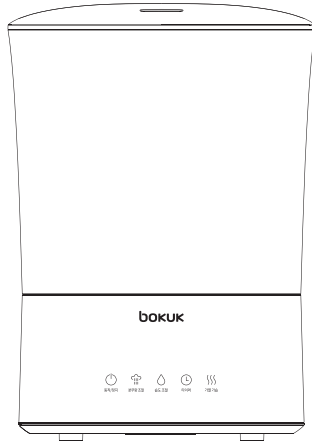


Model. BKUH-9130W

보국 통세척 복합식가습기 사용설명서



**깨끗한 가습기로
건강하게 사용하기**

1. 사용하지 않을 때는 반드시 물을 비우자!
2. 1주일에 2~3회 꼭 청소 하자! (청소 방법 설명서 참조)
3. 가능하면 수돗물 사용하자! (염소 성분으로 세균 번식 억제)



주 의 사 항

- 사용전에 안전을 위한 주의사항을 반드시 읽고 정확하게 사용하세요
- 고객의 안전과 올바른 사용을 위해 반드시 필요하니 보관하여 주세요
- 본 제품은 국내에서만 사용하도록 만들어져 있습니다
- 표시된 사용 용도 외에는 사용하지 마십시오
- 해외에서는 품질을 보증하지 않습니다

bokuk

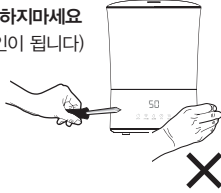
안전을 위한 주의 사항

주의사항은 아래와 같이 구분하고 있으며, 안전에 관한 중요한 내용으로 잘 읽고 반드시 지켜주시기 바랍니다

!경고 : 사람이 대형사고 또는 중상을 입을 가능성이 있는 내용

!경고

절대로 개조 분해, 수리하지마세요
(화재, 감전, 상해의 원인이 됩니다)



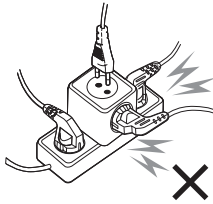
!경고

전원 플러그를 손상시키지 마세요
(전원코드/플러그 파손 시 당사 고객
상담실로 문의하세요)



!경고

콘센트를 단독으로 사용
해 주세요
(하나의 콘센트에 여러
가지를 동시에 사용하면
콘센트 발열로 인한
화재의 원인이 됩니다)



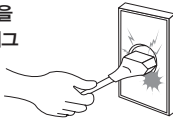
!경고

물 보충, 청소 또는 제품 이동시 제품을
떨어뜨리거나 충격에 받지 않도록
주의 하세요
(물탱크는 충격에 의해 파손
위험이 있고, 부품의 낙하로
상해의 원인이 됩니다)



!경고

전원 플러그를 묶거나 코드만을
잡아 당기지 마시고 전원 플러그
를 잡고 당겨주세요
(감전, 화재의 원인이 됩니다)



!경고

분무되는 습기를 직접적으로
흡입하지 마세요
(건강에 나쁜 영향을 끼칠
우려가 있습니다)




!경고

젖은 손으로 전원 플러그를
만지지 마세요
(감전의 원인이 됩니다)

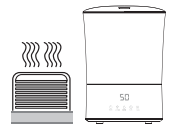


기기에 물을 채울 때나
기기 청소 중에는
플러그를 뽑아 주세요



!경고

직사광선이나 난방기구의
온풍이 직접적으로 닿는 장소
에서는 사용하지 마십시오
(화재 및 감전의 원인이
됩니다 열기에 의해 수조부
내의 수위 상승으로 물이
넘쳐 흐를 수 있습니다)



안전을 위한 주의사항

※주의 : 사람이 상해를 입거나 물적 손해가 발생할 가능성이 있는 내용

※주의

진동자를 손으로 만지지 마세요
(진동자가 굽히면 분무량이
약해지거나 고장의 원인이 됩니다)



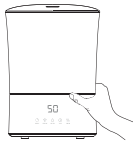
※주의

분무식 살충제, 벤젠, 시너 등을
사용하지 마세요
(플라스틱이 변질되거나 금속
부식의 원인이 됩니다)



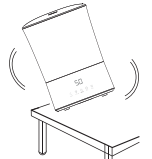
※주의

물이 든 상태로 본체를 이동할
때에는 양손으로 잡고 이동하여
주세요



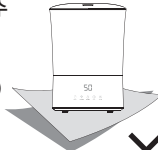
※주의

경사진 곳이나 불안정한 곳에
서는 사용하지 마시고 제품
동작 시에는 본체를 이동
시키지 마세요
(상해 및 이상 운전의 원인이
됩니다)



※주의

종이, 천, 이불과 같은 물을 흡수
하기 쉬운 물건을 주변에 두지
마세요
(화재 및 감전의 원인이 됩니다)



※주의

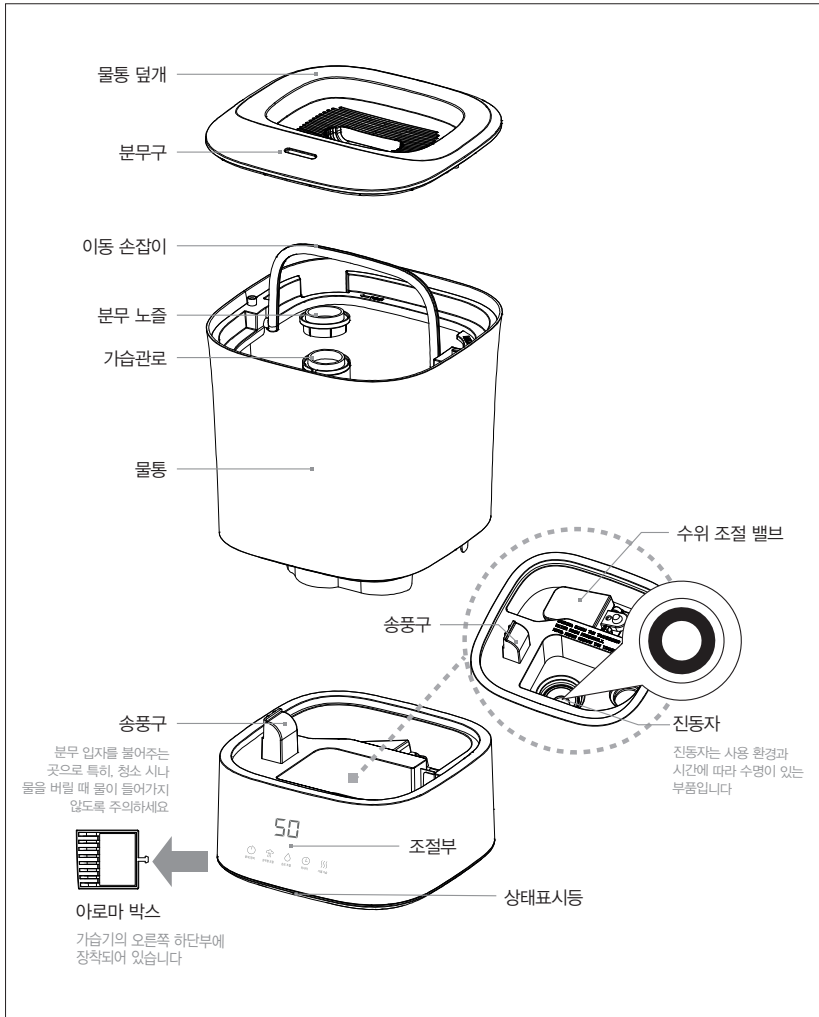
컴퓨터, TV, 오디오 등
전자제품에 가습이 직접
달는 장소에서 작동하지
마세요 (전자제품 내부로
습기가 유입되어 전자제품
의 고장 원인이 됩니다)



이 지시 사항들은 제품을
안전하고 정확하게 사용하
여 예상치 못한 위험이나
손해를 예방하기 위한 것이
므로 반드시 지켜 주십시오

- 수도물이나 정수기(깨끗한 물) 외에 알코올이나 향수, 아로마 등을 넣어 사용하지 마세요 / 고장의 원인이 됩니다
- 본체 내부와 물통에 이물질, 먼지, 장난감 등을 넣지 마세요 / 진동자가 손상되거나 고장의 원인이 됩니다
- 자나, 키, 오렌지 개운기 하지 마십시오 / 실체에 물방울이 맺히거나 곰팡이가 발생하는 원인이 됩니다
- 사용 중에는 분출구를 수건으로 덮거나, 손으로 막거나, 분출구 없이 사용하지 마세요 / 고장의 원인이 됩니다
- 장시간 제품을 사용하지 않을 때에는 물통에 물을 비운 상태에서 보관해 주세요
- 사용하는 물은 40℃ 이하의 깨끗한 수도물이나, 정수된 물을 사용하세요 / 지퍼수 물을 사용하면 고장의 원인이 됩니다
- 송풍구에 물을 넣지 마세요 / 고장이 발생하거나 감전 될 우려가 있습니다
- 전원 플러그를 꽂은 상태에서 본체를 기울이거나 뒤집지 마십시오 / 고장 및 화재의 위험이 됩니다
- 외출하거나 장시간 사용하지 않을 경우에는 전원 플러그를 뽑아주세요 / 화재의 우려가 있습니다
- 가습기 사용 시 가스레인지 불꽃이 붉게 변하는 경우가 있습니다 · 정격전압(220V) 이 외에는 사용하지 마십시오
- 어린이 또는 노약자의 손에 닿지 않도록 하십시오 · 가습기에 사용된 물은 음료로 사용할 수 없습니다
- 기기에 물을 채울 때나 기기 청소 중에는 플러그를 뽑아주세요 · 뜨거운 증기가 방출되니 사용 시 주의해 주세요

제품 사양 및 각 부 명 칭



모델명	BKUH-9130W	외형치수	200X220X316(mm)
정격전압	220-240V~, 50/60Hz	중량	약 1.8kg
정격소비전력	110W	물통용량	5.5L

제 품 사 용 방 법



- 장치를 평평한 표면에 놓습니다
- 상단 덮개를 열어 물탱크에 물을 채웁니다
- 물을 다 채운 후 상단 덮개를 다시 닫습니다
- 전원코드를 연결하면 기기가 대기 상태가 됩니다
- 먼저 전원 버튼 [⏻]을 누릅니다 충분한 양의 물이 있다면, 장치는 분무량 2단계로 작동됩니다
 ※ 물이 충분할 시에는 상태 표시등이 파란색 불이며, 없을 시 적색 불이 표시됩니다
- 분무량 조절 [☁️]은 1단계에서 3단계까지 총 3단계로 선택이 가능합니다
 ※ 디스플레이에는 분무량만 표시됩니다
- 습도 조절 [💧]은 30%~90%로 조절이 가능합니다 한 번 누를 때마다 5%씩 높아집니다 습도가 90%가 되었을 때 다시 한 번 누르면 CO가 표시되고 5초 동안 작동하지 않으면 습도 조절 기능이 종료됩니다
 ※ 희망 습도 조절 시 디스플레이가 조절 습도로 깜빡이다가 5초 후 현재 습도로 표시됩니다
 ※ 습도 조절 버튼을 2초 동안 누르면 디스플레이와 상태 표시등이 꺼지며, 다시 2초 동안 누르면 켜집니다
 ※ 습도 조절 기능 작동 시에는 분무량 조절이 불가능합니다

- ① 설정 습도가 현재 습도보다 16% 이상 높으면 분무량이 가장 높은 3단계가 됩니다
- ② 설정 습도가 현재 습도보다 10%~15% 높으면 분무량이 2단계가 됩니다
- ③ 설정 습도가 현재 습도보다 1%~9% 높으면 분무량이 1단계가 됩니다
- ④ 설정 습도가 현재 습도보다 1% 이상 낮게 설정하면 기기가 절전 상태가 됩니다 (타이머는 사용 가능)

- 타이머 버튼 [⌚]을 누르면 1~12시간까지 한 시간 간격으로 운전 시간을 선택할 수 있습니다 타이머 표시를 누르면 디스플레이에 타이머가 나타납니다 타이머는 남은 운전 시간을 보여주며 한 시간씩 줄어 들게 됩니다 (즉, 12시간을 선택했다면 한 시간 후에 디스플레이에 11시간이라고 표시됩니다)
- 가열 가습 [🔥]기능을 누르면 따뜻한 물이 분사됩니다
 ※ 물이나 습도가 부족하면 동작이 멈춥니다
- 작동 중에 물탱크를 들어 올리면 동작이 멈춥니다

* 아로마 오일 별매

아로마 디퓨저 기능 사용 방법

- 본체의 왼쪽 바닥에 있는 아로마 박스를 눌러 빼주세요



- 디퓨저 박스에 있는 부직포에 아로마 오일을 2~3방울 뿌린 후 본체에 장착 시키세요



⚠ 아로마 오일을 직접 물에 넣지 마세요 / 고장의 원인이 됩니다 ⚠ 아로마 박스 세척을 주기적으로 해주세요 / 악취의 원인이 됩니다

제 품 관 리 방 법

세척방법

1. 진동자 부분은 부드러운 천이나 청소용 솔 등을 사용하여 청소해주세요 / 진동자 표면을 날카로운 물건으로 긁으면 분무량이 약해지거나 분무가 안되는 원인이 됩니다
2. 물통의 경우 부드러운 천을 이용하여 세척하여 주세요 약간의 중성세제는 이용하셔도 됩니다
3. 세척 후에는 완전 건조 후 사용하십시오

* 원활하고 쾌적한 사용을 위해 최소 주 2~3회 청소해 주십시오 물때가 생겼을 경우에는 약간의 중성세제를 이용 부드러운 천이나 청소용 솔을 사용하여 제거하시기 바랍니다

- ⚠ 세척 전에는 반드시 전원 코드를 뽑아 주시고, 본체에 사위기로 물을 넣거나 물에 담그지 마십시오 / 감전 및 고장의 원인이 됩니다
- ⚠ 산성이나 알칼리성 세제 또는 표백제 40℃ 이상의 뜨거운 물을 물통에 넣지 마십시오 / 물통의 변형 및 고장의 원인이 됩니다

보관방법

1. 물통과 본체의 내부의 물을 모두 비워내 주세요 / 화학 약품이나 일반 세제로 청소하지 마세요
2. 제품 내부의 물기를 완전히 제거해 주세요
3. 부드럽고 마른 천으로 닦거나 서늘한 그늘에 하루정도 건조해 주세요
4. 제품을 포장상자에 넣어 습기가 없고 직사광선이 없는 장소에 보관해 주세요

고 장 신 고 전 확 인 사 항

* 아래와 같이 점검 후에도 이상이 있을 때는 제품 사용을 멈추고 당사 고객센터(1588-8775)로 문의 하십시오

증 상	확 인	조 치
가습이 제대로 나오지 않아요	전원 플러그는 잘 꽂혀있나요?	전원 플러그를 정확히 꽂아 주십시오
	물 없음 적색 램프가 켜져 있지 않나요?	물탱크에 물을 채워 넣어 주세요
바람이 나오는데 분무가 되지 않아요	물통에 물이 너무 많이 채워져 있지는 않나요?	물통에 물을 비우고 본체를 다시 잘 체결해 주세요
	청소하면서 비누나 기름성분이 묻지는 않았나요?	물통, 본체 분무구를 깨끗한 물로 다시 씻어 주세요
분무량이 현저히 적게 나와요	물의 온도가 너무 낮지 않나요?	물의 온도가 낮으면 초기 분무량이 적을 수 있으므로 10분 정도 작동 시켜주세요
	진동자 표면에 물때가 많이 끼여 있지는 않나요?	진동자와 수조부를 청소해 주세요

품 질 보 증 서

본 제품은 철저한 품질관리와 검사에 합격된 제품으로 보증기간 내에 제조상의 결함이나 자연 발생적으로 고장이 났을 경우 아래 내용과 같이 본 제품을 보증해 드립니다

- 보증범위**
- 본 보증서는 국내에서만 유효합니다 / 해외에서 사용할 경우 보증을 받을 수 없습니다
 - 본 제품의 수리용 부품 보유기간은 제조일로부터 7년입니다
 - 본 제품의 보증기간이 경과한 후 발생한 고장에 대해서는 실비를 청구합니다

제품명			모델명				
판매일	년	월	일	품질보증기간	1년	부품보유기간	7년
고객성명	전화			주소			
대리점 상호	전화			주소			

* 수리를 의뢰할 때는 구입 일자가 기재된 본 보증서를 제시해야 충분한 서비스를 받으실 수 있으므로 잘 보관하시기 바랍니다

1. 본 제품에 대한 품질 보증은 보증서에 기재된 내용으로 보증 혜택을 받습니다
2. 무상 보증 기간은 구입일로부터 산정되므로 구입일자로 기재 받으시기 바랍니다
 구입일자 확인이 안될 경우 제조년월일로부터 15개월이 경과한 날까지 품질 보증 기간을 계산합니다
3. 가정용 제품을 영업 용도로 전환하여 사용할 경우의 보증기간은 반으로 단축 적용됩니다
4. 이 보증서는 재발행 되지 않습니다

소비자 피해보상 안내

소비자 피해유형		보상내역		
		보증기간 이내	보증기간 경과 후	
정상적인 사용상태에서 자연 발생한 성능 기능상의 고장 발생시 (부품보유 기간이내)	수리가능	구입 10일 이내에 중요한 수리를 요하는 경우	제품교환 또는 구입가 환불	-
		구입 1개월 이내에 중요부품에 수리를 요하는 경우	제품교환	-
		교환된 제품이 1개월 이내에 중요한 수리를 요하는 경우	구입가 환불	-
		하지 발생시	무상수리	-
		동일 하자에 대하여 수리 했으나 고장이 재발 (3회째)	제품교환 또는 구입가 환불	장액 감가상각한 전액금액에 구입가의 5%를 가산하여 환불
		수리용 부품을 보유하고 있지 않아 수리가 불가능한 경우		
		소비자가 수리 의뢰한 제품을 사업자가 분실한 경우	제품교환	-
	제품 구입후 운송과정 및 제품 설치 중 발생 된 피해	제품교환	-	
소비자 고의과실에 의한 성능 기능상의 고장	수리가 가능한 경우	유상수리	유상수리	
	수리가 불가능한 경우	유상수리에 해당하는 금액징수후 제품교환	별도 정하는 당사 기준에 준함	
<ul style="list-style-type: none"> · 천재지변 (화재, 연해, 가스, 지진, 풍수해 등)에 의해 고장이 발생하였을 경우 · 사용상 정상 마모되는 소모성 부품을 교환하는 경우 · 사용 전원의 이상 및 접속기기의 불량으로 인하여 고장이 발생하였을 경우 · 기타 제품 자체의 하자가 아닌 외부 원인으로 인한 경우 · 서비스 센터의 수리기술자가 아닌 사람이 수리 또는 개조하여 고장이 발생하였을 경우 · 보증서가 없거나 대리점 도장이 없는 경우 		유상수리	유상수리	

* 명시되지 않은 사항은 공정거래위원회 고시 소비자 보상 규정에 따릅니다 * 제품 판매 시 공란의 내용을 필히 기입해 주십시오

www.bokukmall.com

* 저희 제품을 구입해 주셔서 감사합니다. 본 제품의 안전하고 올바른 사용을 위하여 제품을 사용하기 전에 반드시 사용설명서를 읽어주시고, 제품을 폐기하실 때까지 소중히 보관하여 취급 상 문제점이나 결함이 발생하였을 시에는 유용하게 활용하여 주십시오.

bOKUK
SERVICE CENTER

A/S 및 제품문의 1588-8775

주소 대구광역시 달서구 성서서로 57 (주)보국전자 서비스센터