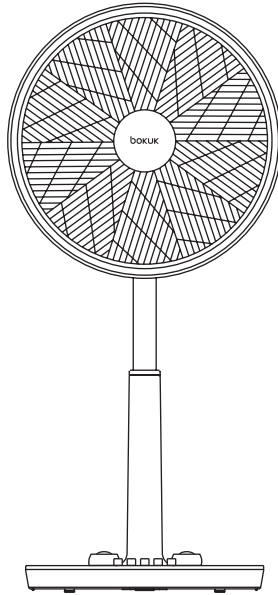


Model. BKF-31W35F/BKF-31M35F

보 국 원 쿨 레 이 터 사 용 설 명 서



주 의 사 항

- 사용 전에 안전을 위한 주의사항을 반드시 읽고 정확하게 사용하세요
- 고객의 안전과 올바른 사용을 위해 반드시 필요하니 보관하여 주세요
- 본 제품은 국내에서만 사용하도록 만들어져 있습니다
- 표시된 사용 용도 외에는 사용하지 마세요
- 해외에서는 품질을 보증하지 않습니다
- 제품의 보다 안전한 사용을 위하여 기능 및 외관상 문제가 없더라도 사용 기간이 3년이 지나면 점검을 받아보시기를 권장 드립니다 (점검: 무상 / 운송비: 고객부담)

bokuk

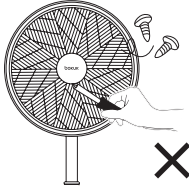
안전을 위한 주의 사항

주의사항은 아래와 같이 구분하고 있으며, 안전에 관한 중요한 내용으로 잘 읽고 반드시 지켜주시기 바랍니다

!경고 : 사람이 대형사고 또는 중상을 입을 가능성이 있는 내용

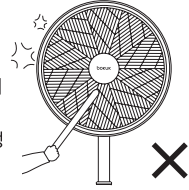
!경고

제품을 개조, 분해 및 수리
하지 마세요
(화재, 감전, 상해의 원인이
됩니다)



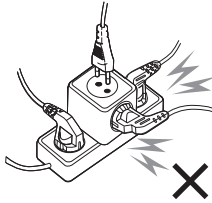
!경고

날개가 회전 중에는 안전망
안에 절대로 물건이나 손을
넣지 마세요
(날개의 파손, 고장의 원인이
되며 상해를 입을 수 있습니
다. 특히, 어린이가 있는 가정
에서는 주의하세요)



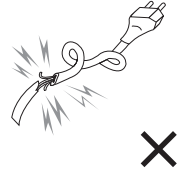
!경고

콘센트를 단독으로 사용
해 주세요
(하나의 콘센트에 여러
가지를 동시에 사용하면
콘센트 발열로 인한
화재의 원인이 됩니다)



!경고

전원 플러그를 손상시키지 마세요
(전원코드를 연장하지 마세요
전원코드 위에 물건 등을
놓지 마세요 전원코드/
플러그 파손시, 당사 고객
상담실로 문의하세요)



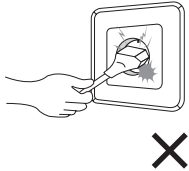
!경고

습기가 많은 곳에서 사용하지 마
시고, 젖은 손으로 플러그를 만지
지 마세요
(감전의 원인이 됩니다)



!경고

전원 플러그를 뺄 때는 플러
그를 잡고 빼 주세요
(코드선을 잡고 빼면 심선의
일부가 단선되어 발열, 발화
의 원인이 됩니다)



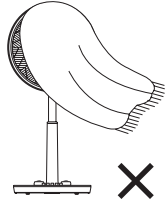
!경고

가까이에서 오랜시간 사용하지
마세요 (수면시 밀폐된 공간에서
장시간 사용시 질식사의 우려가
있으며 특히 어린이, 환자, 노약
자에게는 더욱 좋지 않습니다)



!경고

안전망 위에 수건, 옷, 기타 천
등을 걸쳐 놓지 마세요
(천이 감겨 들어가 고장의 원인
이 되며 날개가 구속되어 발열로
인한 화재의 가능성이 있습니다)



안전을 위한 주의 사항

※주의 : 사람이 상해를 입거나 물적 손해가 발생할 가능성이 있는 내용

※주의

사용 시에는 사용 전압을 필히
확인 바랍니다
(이 제품은 교류 220V, 60Hz 전
용입니다)




※주의

분무식 살충제, 벤젠, 시너 등
을 사용하지 마세요
(플라스틱이 변질되거나
금속 부식의 원인이 됩니다)



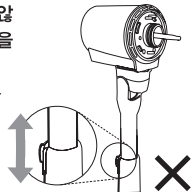
※주의

온도가 높은 화기 근처에서
사용하지 마십시오
(화재의 원인이 될 수
있습니다)



※주의

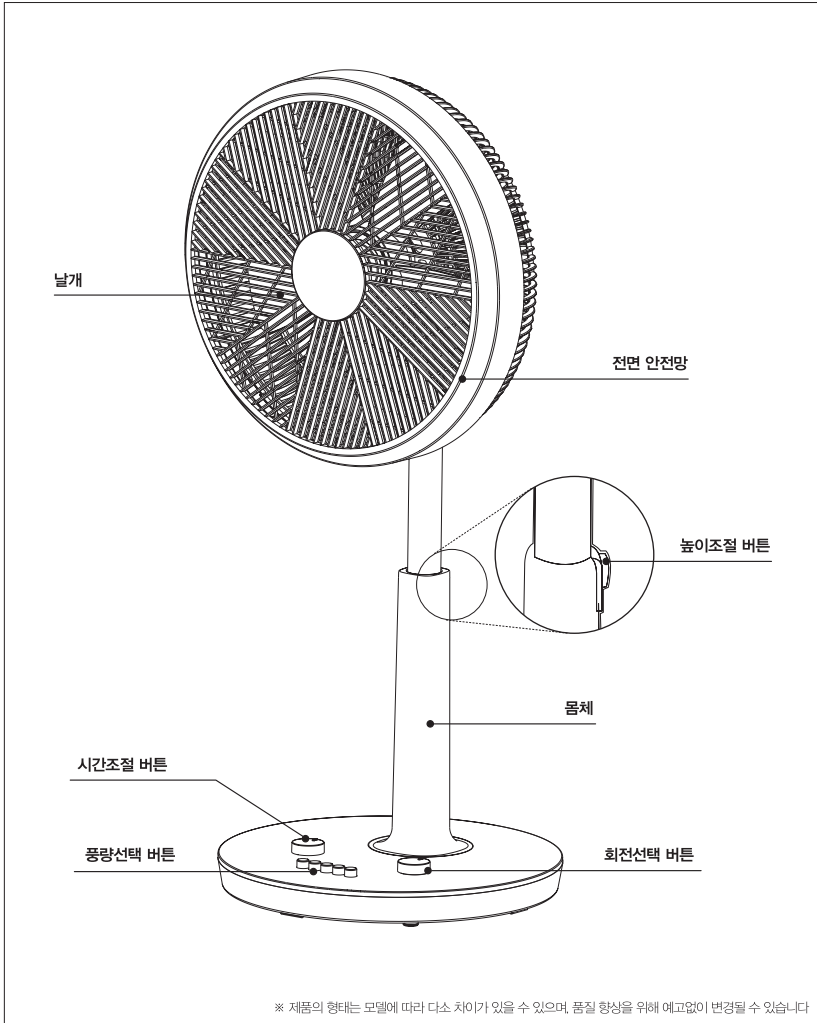
날개와 안전망을 체결하지 않
은 상태에서 높이조절 버튼을
누르지 마세요
(모터부가 튀어 올라 상해를
입을 위험이 있습니다)



⚠ 이 지시 사항들은 제품을 안전하고 정확하게 사용하여 예상치 못한 위험이나 손해를 예방하기 위한 것으로 반드시 지켜 주십시오

- 경사진 곳, 테이블 모서리 등 상품이 쉽게 넘어질 수 있는 곳에서 사용하지 마세요
(운전 중에 선풍기가 넘어져 파손되거나 상해의 위험이 있습니다)
- 날개가 심하게 흔들리거나 이상한 소음이 발생될 때에는 사용을 중지하시고 가까운 대리점이나 A/S센터로 문의하여 주세요
(날개 조임부가 헐겁게 되었거나 모터 이상으로 계속 사용하시면 고장 및 발화, 상해의 위험이 있습니다)
- 운전중에는 선풍기를 이동하지 마세요 (파손되거나 상해의 위험이 있습니다)
- 외출하거나 장시간 사용하지 않을 경우에는 반드시 전원 플러그를 뽑아 주세요
- 실외 및 직사광선이 닿는 장소에는 사용하지 마세요
- 사용 중에 전원 플러그를 뽑지 마세요
- 제품에 심한 충격을 주거나 떨어뜨리지 마세요
- 폐기전 제품 처리시 지정된 절차에 따라 폐기하세요
- 다음 장소에서는 사용하지 마세요 (케터나 블라인드 등 안전망 속으로 감겨 들어갈 물건이 있는 곳, 가스레인지나 열원이 가까운 곳, 인화성 가스나 전기적 합선이 일어날 우려가 있는 곳, 비가 틀어치거나 습기가 높은 곳)
- 오랜 시간 사용한 선풍기는 잘 점검하기 바랍니다 (전원 공급 후 동작시 날개가 돌아가지 않을 때, 날개가 돌아가도 이상하게 회전이 늦거나 불규칙할 때, 모터부분이 이상하게 뜨거울 때, 회전할 때 이상한 소리가 날 때)
- 날개가 파손된 상태로 동작시키지 마세요 (이상 소음 및 파편으로 인해 상해의 위험이 있습니다)
- 전원코드가 파손된 경우에는 위험이 생기지 않도록 하기 위하여 서비스센터, 대리점, 또는 유자격자에 의하여 코드를 교환하세요
- 유지보수 및 청소를 위해서는 먼저 전원 공급을 반드시 차단해야 합니다
- 본 제품을 어린이나 신체적 정신적으로 불완전한 분이 사용할 경우 반드시 관리 감독할 수 있는 보호자의 지도 아래 사용해 주십시오
- 전원 코드에 무거운 것을 올리지 마십시오
- 온도가 높은 화기 근처 및 인화성 가스가 있는 곳에서 사용하지 마십시오 화재의 원인이 될 수 있습니다

제품 사양 및 각 부 명 칭



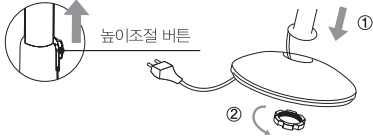
모델명	BKF-31W35F/BKF-31M35F		
정격전압	220V~ 60Hz	날개치수	35cm
소비전력	45W	바람세기	4단 [초미풍/미풍/약풍/강풍]
외형치수	370X430X740/940(mm)	제품중량	3,2kg

조립 방법 및 사용 방법

조립방법

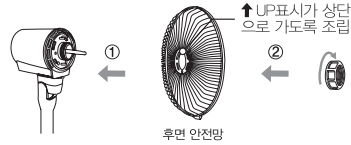
1. 몸체와 받침대 조립

높이 조절 버튼을 눌러 기동 높이를 최대로 높인 후 받침대의 홈 부분에 전선을 넣으며 몸체를 끼웁니다 (* 고정너트를 돌려 몸체와 받침대를 고정합니다)



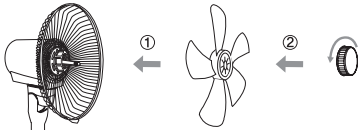
2. 후면 안전망 조립

후면 안전망을 모터커버에 고정시켜 주세요 고정 나사를 시계 방향으로 돌려 고정시켜 주세요. (모터 축이 함께 돌면 너트가 빠지지 않을 수 있으니 모터 축을 단단히 잡고 힘 있게 돌려주세요)



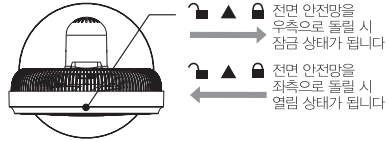
3. 날개 조립

날개를 모터 축에 끼워 넣어 주세요 날개 고정나사를 시계 반대 방향으로 돌려 고정해 주세요



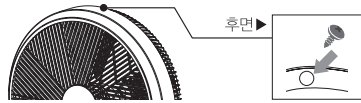
4. 전면 안전망 조립

전면 안전망을 잠금 해제 표시 부분으로 돌려 헤드부분을 열고, 잠글 수 있습니다



5. 안전망 잠금

그림에 표시된 후면망 상단에 나사 1개와 드라이버를 이용하여 체결해주세요



* 청소 위해 분리가 필요할 시 조립방법의 역순으로 진행하세요

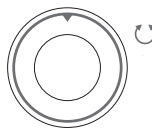
사용방법

풍량선택



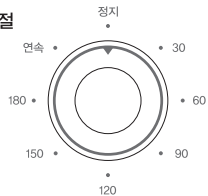
버튼을 눌러 원하는 풍량 [정지/조미풍/미풍/약풍/강풍]을 선택하세요

회전선택



다이얼을 돌려 [고정/회전]을 선택하세요

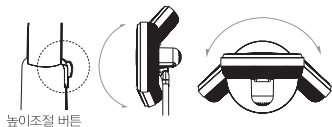
시간조절



다이얼을 돌려 원하는 시간을 선택하세요 (정지를 향하고 있을 때 버튼을 눌러도 동작하지 않습니다)

높이조절 각도조절

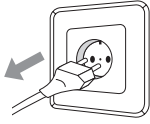
높이 조절시 높이 조절 버튼을 누른 후 몸체와 지지대를 잡고 원하는 높이로 조절하세요 고정시 몸체와 지지대를 잡고 끝까지 내려주세요 자동으로 고정됩니다
각도 조절시 뒷 커버를 잡고 원하는 위치로 돌려 고정 시키세요



청 소 및 보 관 방 법

청소방법

1




청소하기 전에는 전원 플러그를 반드시 뽑아 주시고, 조립방법과 반대로 안전망, 날개 등을 분해 하세요

2



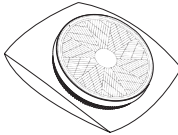
청소 시 날개, 안전망 등은 중성세제를 사용하여 부드러운 천으로 닦아주세요
(휘발성의 왁스, 시너, 벤젠 등은 제품의 변형 및 변색을 일으킬 수 있으니 사용하지 마세요)

3



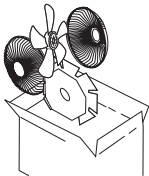
청소하신 후 습기를 제거하고, 완전히 건조시킨 다음 모터축에는 기름(재봉틀 기름 등)을 발라 녹이 슬지 않도록 하세요

4



안전망 도장 부위가 벗겨지지 않도록 비닐봉지 등에 넣은 다음 습기가 없는 건조한 곳에 보관해 주세요

5



보관 시, 파손에 유의하시고 작은 충격에도 견딜 수 있도록 포장박스에 넣어 보관하여 주세요

보관방법

- 외부와 내부를 깨끗이 청소하세요 (화학약품이나 일반세제를 사용하지 마세요)
- 제품 내의 물기를 완전히 제거하세요 (부드러운 천으로 닦거나 서늘한 그늘에서 말리세요)
- 포장하여 보관하세요 (제품을 포장 상자에 넣어 습기가 없는 곳에 보관하세요)

품 질 보 증 서

본 제품은 철저한 품질관리와 검사에 합격된 제품으로 보증기간 내에 제조상의 결함이나 자연 발생적으로 고장이 났을 경우 아래 내용과 같이 본 제품을 보증해 드립니다

- 보증범위**
- 본 보증서는 국내에서만 유효합니다 / 해외에서 사용할 경우 보증을 받을 수 없습니다
 - 본 제품의 수리용 부품 보유기간은 제조일로부터 5년입니다
 - 본 제품의 보증기간이 경과한 후 발생한 고장에 대해서는 실비를 청구합니다

제품명	보국 원클레이터	모델명	BKF-31W35F/BKF-31M35F		
판매일	년 월 일	품질보증기간	2년	부품보유기간	5년
고객성명	전화		주소		
대리점 상호	전화		주소		

* 수리를 의뢰할 때는 구입 일자가 기재된 본 보증서를 제시해야 충분한 서비스를 받으실 수 있으므로 잘 보관하시기 바랍니다

1. 본 제품에 대한 품질 보증은 보증서에 기재된 내용으로 보증 혜택을 받습니다
2. 무상 보증 기간은 구입일로부터 산정되므로 구입일자로 기재 받으시기 바랍니다
구입일자 확인이 안될 경우 제조년월일로부터 27개월이 경과한 날까지 품질 보증 기간을 계산합니다
3. 가정용 제품을 영업 용도로 전환하여 사용할 경우의 보증기간은 반으로 단축 적용됩니다
4. 이 보증서는 재발행 되지 않습니다

소비자 피해보상 안내

소비자 피해유형		보상내역	
		보증기간 이내	보증기간 경과 후
정상적인 사용상태에서 자연 발생한 성능 기능상의 고장 발생시 (부품보유 기간이내)	구입 10일 이내에 중요한 수리를 요하는 경우	제품교환 또는 구입가 환불	-
	구입 1개월 이내에 중요부품에 수리를 요하는 경우	제품교환	-
	교환된 제품이 1개월 이내에 중요한 수리를 요하는 경우	구입가 환불	-
	수리가능 하자 발생시	무상수리	유상수리
	동일 하자에 대하여 수리 했으나 고장이 재발 (3회째)	제품교환 또는 구입가 환불	정액 감가상각한 잔여금액에 구입가의 5%를 가산하여 환불
	수리용 부품을 보유하고 있지 않아 수리가 불가능한 경우		
소비자가 수리 의뢰한 제품을 사업자가 분실한 경우	제품교환	-	
소비자 고의과실에 의한 성능 기능상의 고장	제품 구입후 운송과정 및 제품 설치 중 발생된 피해	제품교환	-
	수리가 가능한 경우	유상수리	유상수리
	수리가 불가능한 경우	유상수리에 해당하는 금액징수후 제품교환	별도 정하는 당사 기준에 준함
<ul style="list-style-type: none"> · 천재지변 (화재, 염해, 가스, 지진, 풍수해 등)에 의해 고장이 발생하였을 경우 · 사용상 정상 마모되는 소모성 부품을 교환하는 경우 · 사용 전원의 이상 및 접속기기의 불량으로 인하여 고장이 발생하였을 경우 · 기타 제품 자체의 하자가 아닌 외부 원인으로 인한 경우 · 서비스 센터의 수리기사가 아닌 사람이 수리 또는 개조하여 고장이 발생하였을 경우 · 보증서가 없거나 대리점 도장이 없는 경우 		유상수리	유상수리

* 명시되지 않은 사항은 공정거래위원회 고시 소비자 보상 규정에 따릅니다 * 제품 판매 시 공란의 내용을 필히 기입해 주십시오



전화접수

A/S 및 제품문의
1588-8775

제품문의시간
월~금(09:00~18:00)
단, 공휴일 제외



인터넷 문의

홈페이지
www.bokuk.com

당사 홈페이지의 고객센터 A/S문의를
통해 AS 자가진단이 가능합니다



카카오톡 문의

모바일 카카오톡
보국전자 서비스 센터

보국전자 서비스 센터 검색 후 문의
https://pt.kakao.com/_bwxgkK

* 저희 제품을 구입해 주셔서 감사합니다. 본 제품의 안전하고 올바른 사용을 위하여 제품을 사용하기 전에 반드시 사용설명서를 읽어주시고, 제품을 폐기하실 때까지 소중히 보관하여 취급 상 문제점이나 결함이 발생하였을 시에는 유용하게 활용하여 주십시오.

* 본 제품은 소비자 기본법에 의한 소비자 분쟁 해결 기준에 의거, 교환 또는 보상을 받으실 수 있습니다.

bokuk
SERVICE CENTER

A/S 및 제품문의 1588-8775

주소 대구광역시 달서구 성서서로 57 (주)보국전자 서비스센터



www.bokumall.co.kr