

고객카드

보증기간 2년간

제품명	전기스토브(할로겐 히터)		모델명	BKH-3990H
판매일	년 월 일			
고객성명	전화	주소		
대리점상호	전화	주소		

메모란

제품보증서

보증기간 2년간

제품명	전기스토브(할로겐 히터)		모델명	BKH-3990H
판매일	년 월 일			
고객성명	전화	주소		
대리점상호	전화	주소		

●우리를 의뢰할 때는 구입일자가 기재된 본 보증서를 제시해야 충분한 서비스를 받으실 수 있으므로 잘 보관하시기 바랍니다.

1. 본 제품에 대한 품질 보증은 보증서에 기재된 내용으로 보증혜택을 받습니다.
2. 무상보증 기간은 구입 일로부터 산정되므로 구입일자를 기재 받으시기 바랍니다.
(구입일자 확인이 안될 경우 제조년월일로 부터 27개월이 경과한 날까지 품질보증 기간을 기산합니다)
3. 가정용 제품을 영업용도(영업활동, 비정상적인 사용환경 등)로 사용하거나, 산업용 제품인 경우에는 무상보증 기간을 12개월로 적용합니다.
4. 이 보증서는 재발행되지 않습니다.

소비자 피해보상 안내

소비자 피해 유형		보상 내역	
		보증기간이내	보증기간경과후
정상적인 사용상태에서 자발발생한 성능·기능 상의 고장발생시 (부품보유기간이내)	구입 10일 이내에 중요한 수리를 요하는 경우	제품교환 또는 구입가 환불	
	구입 1개월 이내에 중요 부품에 수리를 요하는 경우	제품교환	
	교환된 제품이 1개월 이내에 중요한 수리를 요하는 경우	구입가 환불	
	수리가능 하자 발생시	무상수리	유상수리
	동일하자에 대하여 수리했으나 고장이 재발(3회째)	제품교환 또는 구입가 환불	정액감가상당한 금액에 10%를 기산하여 환불
수리용 부품을 보유하고 있지 않아 수리가 불가능한 경우			
소비자가 수리 의뢰한 제품을 사업자가 분실한 경우	제품교환		
제품 구입후 운송과정 및 제품 설치 중 발생한 피해	제품교환		
소비자의 고의, 과실에 의한 성능, 기능상의 고장	수리가 가능한 경우 유상수리 수리가 불가능한 경우	유상수리	유상수리
		유상수리에 해당하는 금액정수 후 제품교환	별도 정하는 당사 기준에 준함
<ul style="list-style-type: none"> ■ 화재지연(배배, 열배, 가스, 차단, 중수해 등)에 의해 고장이 발생 하였을 경우 ■ 사용상 정상 미모되는 소모성 부품을 교환하는 경우 ■ 사용 전원의 이상 및 접속기기의 불량으로 인하여 고장이 발생하였을 경우 ■ 기타 제품 자체의 하자가 아닌 외부 원인으로 인한 경우 ■ 서비스 센터의 수리기술자가 아닌 사람이 수리 또는 개조하여 고장이 발생하였을 경우 		유상수리	유상수리

* 명시되지 않은 사항은 공정거래위원회의 소비자 분쟁 해결기준을 따릅니다.

#1007

(주)보국전자

대구광역시 달서구 대천동 625번지
고객상담실: 1588-8775, 080-093-4000
www.bokuk.com

bokuk



주의사항

- 이 제품은 AC220V 60Hz 전용입니다.
- 이 제품은 국내용(대한민국, 가정용)입니다.
전압, Hz가 다른 국외에서는 사용할 수 없습니다.
- 사용 하시기 전에 본 설명서를 반드시 읽어 보시고
바르게 사용하시기 바랍니다.

BKH-3990H

보국 할로겐 히터

사용상 주의사항

⚠ 경고 : 사람이 대형사고 또는 중상을 입을 가능성이 있는 내용.

⚠ 주의 : 사람이 상해를 입거나 물적 손해가 발생할 가능성이 있는 내용.

경고 220V전용

사용 전압은 220V를 사용 하시고 반드시 전용콘센트를 사용하십시오. 플러그를 꽂거나 뽑을 때는 반드시 전원의 플러그를 잡고 사용하십시오. 불량 플러그는 감전, 화재의 원인이 됩니다.

콘센트를 단독으로 사용해 주세요. 하나의 콘센트에 여러가지를 동시에 사용하면 콘센트 발열로 인한 화재의 원인이 됩니다.



경고


석유스토브 등의 다른 전열기구나 커튼, 망석 및 휘발성 물질 옆에서는 사용하지 마십시오. 화재의 우려가 있습니다.



경고

사용중 또는 직후에 스톱브 안전망이나 본체가 뜨거운으로 접촉을 하지 않도록 주의하십시오. 보호 안전망은 단단히 고정하여 사용하셔야 합니다. 특히 보호 안전망은 완전하게 어린이나 노약자를 보호하지 못하므로 어린이의 접근이나 접촉을 막아주세요.


피곤한 상태나 음주 또는 수면제 등을 복용한 상태에서 사용하지 마십시오. 발열부가 깨졌을때는 제품을 동작시키지 마십시오.



경고

본체나 안전망 부분에 손이나 다른 물체를 대지 마십시오. 화상의 위험이 있습니다.

이 난방기의 안전보호망(보호 안전망)은 발열체에 직접적인 접근을 방지하기 위한 것이고 난방기를 사용할 때는 제 위치에 있어야 합니다.



경고

제품이 고장났을 경우, 특히 히터나 전원코드가 파손되었을 경우, 임의로 제품을 분해하거나, 무자격자에 의한 제품 수리는 화재 및 사고의 원인이 될 가능성이 큽니다. 고장 발생시 반드시 제조사나 구입처에 문의하여 주세요.



경고

넘어지기 쉬운 불안정한 곳에서 사용하지 마십시오. 본체하단부에 안전스위치가 있어 굴곡이 있는곳에 설치하면 동작이 안되는 경우가 있습니다. 안전 스위치를 테이블 등으로 고정시키지 마십시오. 만일 본체가 넘어졌을 때 안전 스위치가 동작하지 않으면 화재의 우려가 있습니다.



경고

제품에 충격을 가하지 마십시오. 히터 불량 및 단선을 초래하여 화재의 원인이 됩니다.




주의

의류나 세탁물을 본체에 걸거나 덮어서 말리지 마세요. 화재의 우려가 있습니다.



주의

물을 쏟거나 젖은 손으로 만지지 마십시오. 만일 히터 본체에 물이 묻었을 때는 감전의 우려가 있으므로 즉시 전원코드를 콘센트에서 뽑고 마른 천 등으로 닦아 자연건조시킨 후 당사 고객센터로 문의하십시오.



주의

콘센트 밑에 제품을 놓고 사용하지 마세요. 히터의 열기로 화재 발생의 가능성이 높습니다. 히터가 자동적으로 동작하도록 하는 프로그래머나 타이머 또는 기타의 장치를 이용하여 히터를 사용하지 마십시오.



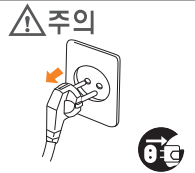
주의

목욕탕, 샤워실, 수영장과 같이 습기가 많은 장소에서 사용하지 마십시오. 감전의 우려가 있습니다.



주의

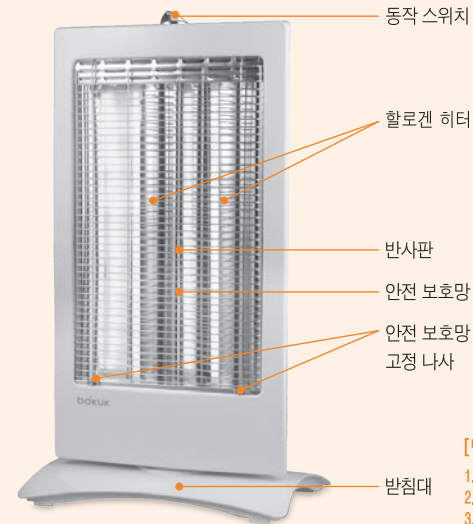
의출시나 사용하지 않을 때, 또는 사용 중 자리를 둘 때에는 켜진 상태로 두지 마시고 전원코드를 뽑아 주십시오.



220V전용

각부명칭 및 조립방법

[전면]



[받침대 조립방법]

1. 제품을 뒤집어 세우십시오.
2. 받침대와 제품을 결합하십시오.
3. 유동이 생기지 않도록 바닥 고정용 나사를 단단히 조여 주십시오.

[후면]



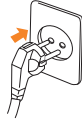
사용 방법

이렇게 사용하세요

처음 사용할때에는 약간의 냄새와 연기가 발생할 수 있으나, 고장이 아닙니다. 사용하면서 없어지는 현상이므로 그대로 사용하여 주십시오.

1 전원플러그를 콘센트에 맞추어 꽂아 주십시오.

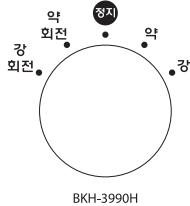
- 전원 플러그는 콘센트의 끝부분까지 확실히 꽂아 주십시오.



2 전원을 공급한 후, 원하시는 동작을 선택하십시오.

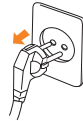
▶[약], [약회전], [강], [강회전] 중 원하는 동작을 선택하여 사용할 수 있습니다.

- 약: 두 개의 히터 중 하나만 발열합니다.
- 약회전: 회전과 [약]동작을 동시에 합니다.
- 강: 두 개의 히터가 모두 발열합니다.
- 강회전: 회전과 [강]동작을 동시에 합니다.
- 정지: 동작을 정지합니다.



3 사용후에는 히터의 플러그를 뽑아주십시오.

- 계속해서 사용하지 않을 경우에는 전원플러그를 콘센트 단자함으로부터 뽑아주십시오. 사용직후에는 본체 상부와 측면, 히터 전면 커버부위가 뜨거우므로 고온부에는 손이나 인체의 접촉을 피해 주십시오.



주의

바닥이 경사가 없는 평평한 곳에 설치해 주십시오.

- 히터 주위에 가연성 물질 혹은 스프레이 등을 방치하지 말아 주십시오.
- 바닥이 불안정한 곳 혹은 경사진 곳에서 사용시 안전 스위치가 작동하여 전원공급이 원활히 안될 경우가 생길 수 있습니다.

고장이라고 생각하시기 전에

고장증상	확인 사항	조치 사항
히터가 발열하지 않는다.	전원 플러그의 꽂은 상태를 확인 하십시오. 본체 밑바닥 면의 굴곡이 심하거나 다른 물체가 끼어 있어 안전스위치가 작동을 못 하고 있지는 않습니까?	전원 플러그를 바르게 꽂아주십시오. 평평한 바닥에 놓거나 본체밀면 끼인 물체를 제거하십시오.
발열상태가 약하다.	사용전압이 110V에 꽂혀 있지 않습니까?	사용전압을 220V에 꽂아 주십시오.
타는 냄새 및 "핑" 소리가 난다.	처음 사용할 경우 열선에 전기가 전달될때의증상입니다.	열이 발산되면 없어집니다.

제품특징/청소방법/제품규격

제품특징

- ▶ 바이오 원적외선 방출
- ▶ 좌우 회전기능
- ▶ 과열 방지 장치
- ▶ 쾌속 난방
- ▶ 2단계 온도조절
- ▶ 깔끔한 디자인
- ▶ 2단 할로겐 튜브
- ▶ 무색, 무취, 무독, 무연의 쾌적한 난방
- ▶ 간편한 다이얼식 조작부

청소 및 보관방법

1. 청소를 하기전에 반드시 전원 플러그를 뽑아 주십시오.



2. 안전보호망과 본체를 고정하는 나사를 제거 한 뒤, 안전보호망을 손으로 잡고, 가볍게 당겨 본체로부터 분리하십시오.



3. 부드러운 천에 중성 세제를 묻혀 반사판, 안전 보호망 및 외곽케이스를 가볍게 문지르면서 청소하십시오.



4. 청소가 끝난후, 바람이 잘 통하는 곳에 기기를 두고 완전히 건조시키십시오. 특히 장기간 보관할 경우 비닐봉지로 제품을 포장한 뒤 습기가 없는 건조한 곳에 보관하십시오.

주의

- 반사판이 더러워지면 효율이 떨어지므로 반사판이 더러워 질 경우 청소하십시오.
- 청소시 제품에 무리한 힘을 가할 경우, 제품이 훼손될 수 있으니 주의하십시오.
- 휘발성의 왁스, 시너, 벤젠 등은 절대 사용하지 마시고, 중성세제를 사용하십시오.
- 기기 내부, 특히 배선이나 단자에 물기가 묻지 않도록 조심하십시오.
- 청소는 눈으로 보이는 외관만 하시고, 절대 제품 내부를 분해하지 마십시오.

제품규격

모델명	BKH-3990H	외형치수(mm)	350×220×630
정격전압	AC 220V 60Hz	중량	2.8Kg
소비전력	1000W	가열방식	할로겐 히터